УПРАВЛЕНИЕ ФЕДЕРАЛЬНОЙ СЛУЖБЫ
ГОСУДАРСТВЕННОЙ СТАТИСТИКИ
ПО Г. МОСКВЕ И МОСКОВСКОЙ ОБЛАСТИ

Оперативные данные по рынку платных услуг в г. Москве

ноябрь 2022 года

УПРАВЛЕНИЕ
ФЕДЕРАЛЬНОЙ СЛУЖБЫ
ГОСУДАРСТВЕННОЙ СТАТИСТИКИ
ПО Г. МОСКВЕ И МОСКОВСКОЙ ОБЛАСТИ

Оперативные данные по рынку платных услуг

ноябрь 2022 года

01 Индексы физического объёма платных услуг населению

02 Объем платных услуг населению по видам

03 Структура платных услуг населению

04 Объем бытовых услуг населению по видам

05 Структура бытовых услуг населению

* Ежемесячные данные оперативной статистики

ИНДЕКСЫ ФИЗИЧЕСКОГО ОБЪЁМА ПЛАТНЫХ УСЛУГ НАСЕЛЕНИЮ

ноябрь 2022 г.
к октябрю 2022 г., %

94,8

В % к предыдущему месяцу

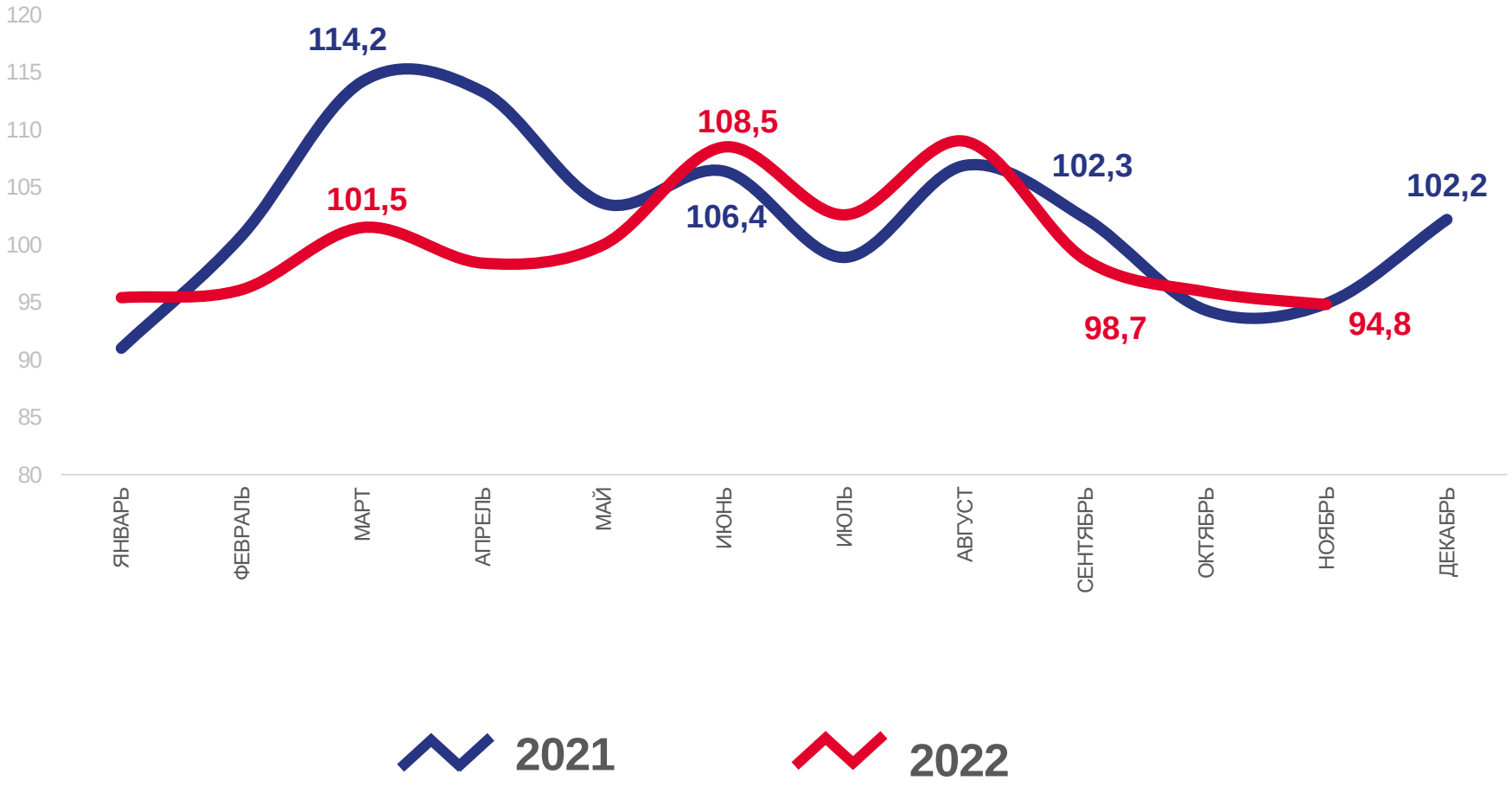

ПЛАТНЫЕ УСЛУГИ

ноябрь 2022 г. в % к октябрю 2022 г.

Регионы с наибольшими и наименьшими значениями

17 субъектов ЦФО значение индекса **больше**, чем по России

1 субъект ЦФО значение индекса **меньше**, чем по России

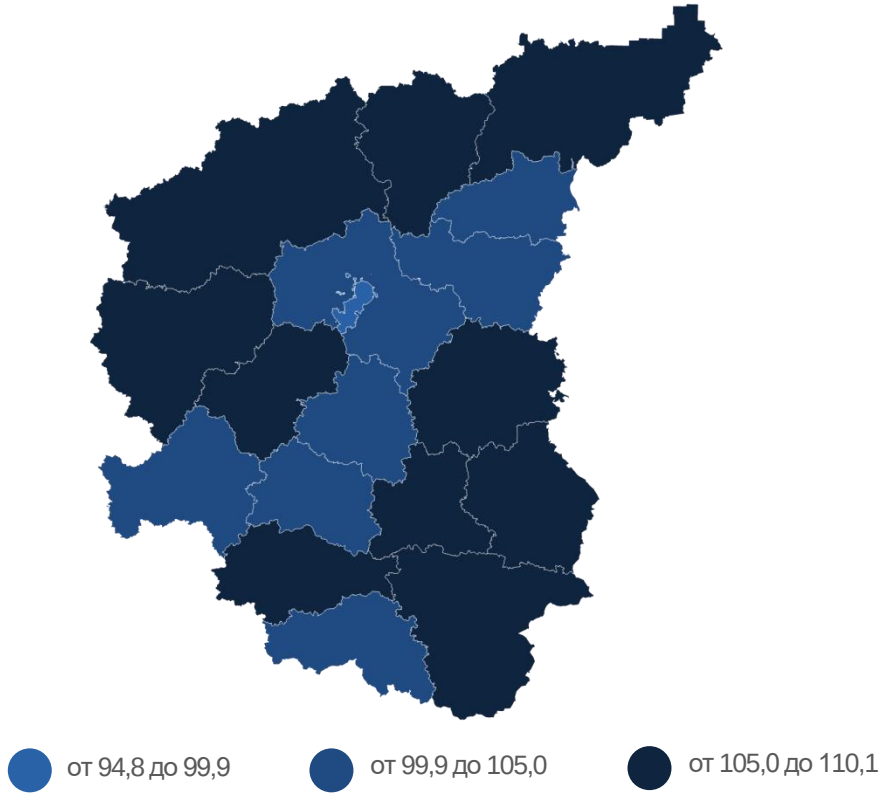

Представлены субъекты РФ, находящиеся в пределах Центрального федерального округа и имеющие максимальные и минимальные значения показателя.

ОБЪЕМ ПЛАТНЫХ УСЛУГ НАСЕЛЕНИЮ ПО ВИДАМ

ноябрь 2022 г. в % к октябрю 2022 г.

106,1
Услуги гостиниц и аналогичные услуги по предоставлению временного жилья

105,8
Услуги почтовой связи и курьерские услуги

86,3
Транспортные услуги

44,4
Услуги специализированных коллективных средств размещения

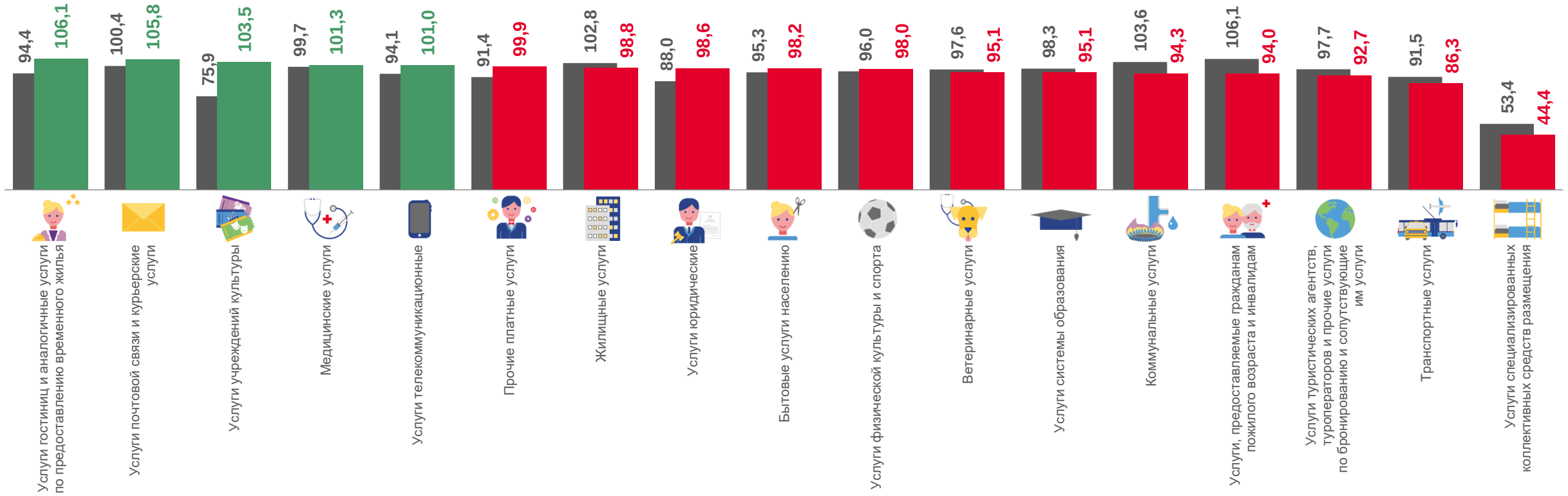

■ Ноябрь 2021 г. к октябрю 2021 г. ■ Ноябрь 2022 г. к октябрю 2022 г.

СТРУКТУРА ПЛАТНЫХ УСЛУГ НАСЕЛЕНИЮ

ноябрь 2022 г.

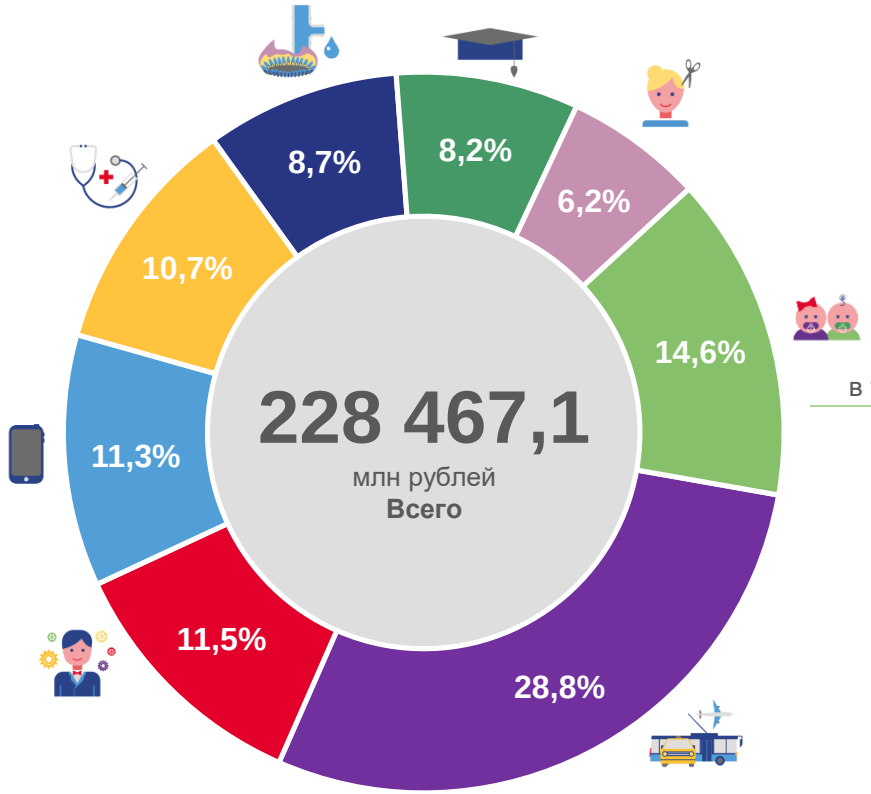

- Транспортные услуги
- Услуги телекоммуникационные
- Коммунальные услуги
- Бытовые услуги населению
- Прочие платные услуги
- Медицинские услуги
- Услуги системы образования
- Другие услуги

в том числе:

- **5,3%** Жилищные услуги
- **2,6%** Услуги учреждений культуры
- **1,9%** Услуги гостиниц и аналогичные услуги по предоставлению временного жилья
- **1,6%** Услуги туристических агентств, туроператоров и прочие услуги по бронированию и сопутствующие им услуги
- **1,2%** Услуги физической культуры и спорта
- **0,9%** Услуги почтовой связи и курьерские услуги
- **0,8%** Услуги юридические
- **0,1%** Услуги специализированных коллективных средств размещения
- **0,1%** Ветеринарные услуги
- **0,1%** Услуги, предоставляемые гражданам пожилого возраста и инвалидам

ОБЪЕМ БЫТОВЫХ УСЛУГ НАСЕЛЕНИЮ ПО ВИДАМ

ноябрь 2022 г. в % к октябрю 2022 г.

113,9
Изготовление и ремонт мебели

106,8
Ремонт и техническое обслуживание бытовой радиоэлектронной аппаратуры, бытовых машин и приборов, ремонт и изготовление металлоизделий

94,6
Прочие виды бытовых услуг

94,3
Услуги по аренде, лизингу и прокату

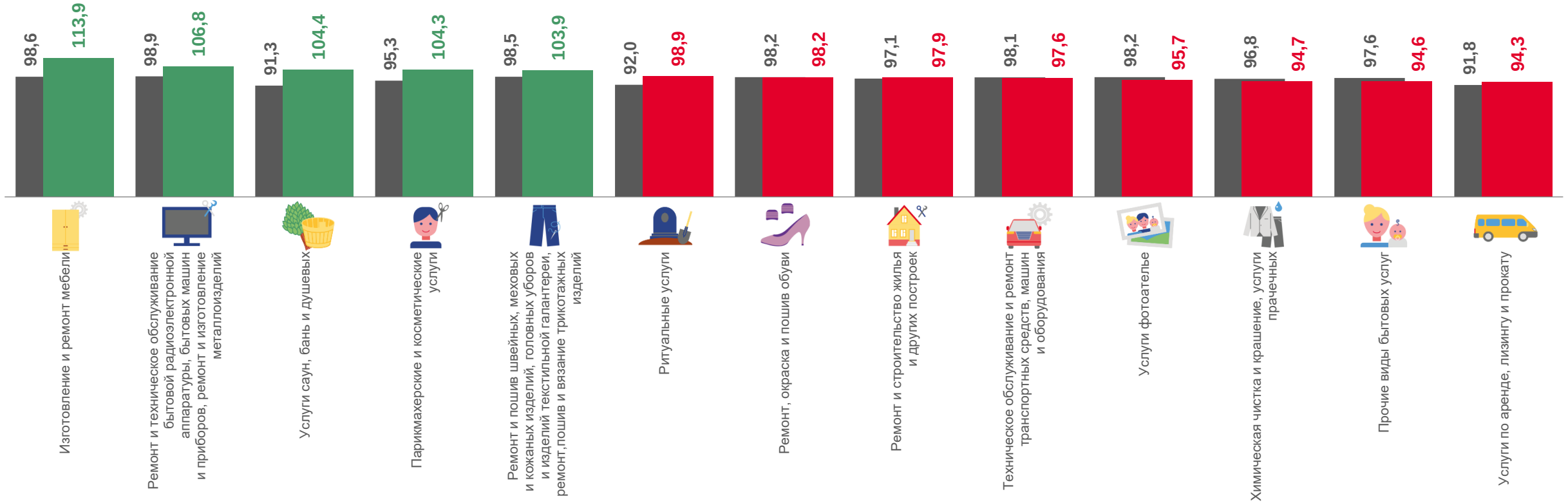

Ноябрь 2021 г. к октябрю 2021 г. Ноябрь 2022 г. к октябрю 2022 г.

СТРУКТУРА БЫТОВЫХ УСЛУГ НАСЕЛЕНИЮ

ноябрь 2022 г.

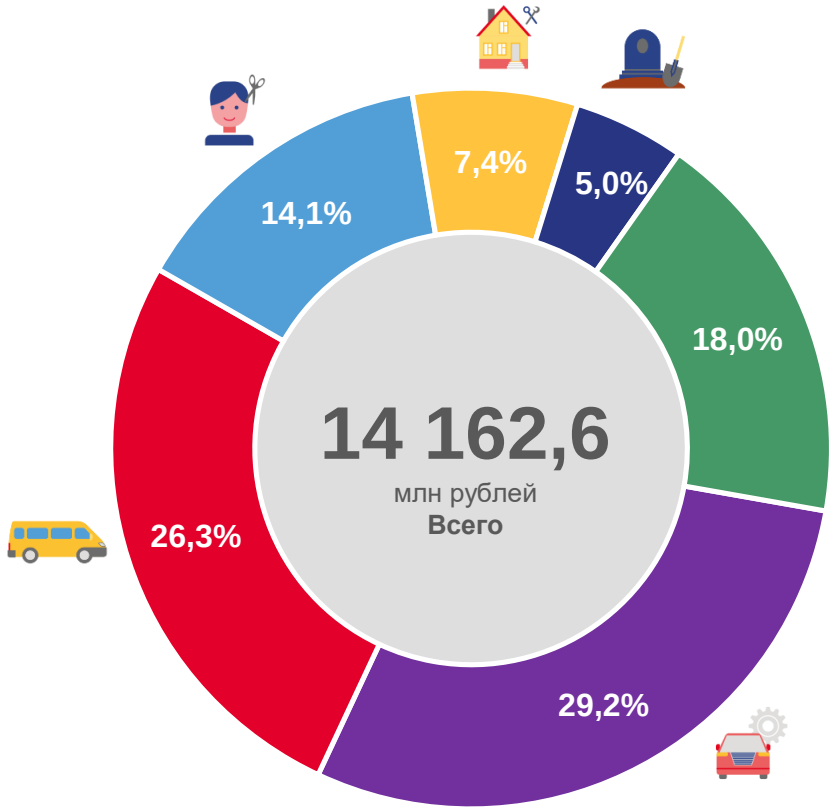

- Техническое обслуживание и ремонт транспортных средств, машин и оборудования
- Услуги по аренде, лизингу и прокату
- Парикмахерские и косметические услуги
- Ремонт и строительство жилья и других построек
- Ритуальные услуги
- Другие бытовые услуги

в том числе:

- **3,3%** Прочие виды бытовых услуг
- **2,8%** Ремонт и техническое обслуживание бытовой радиоэлектронной аппаратуры, бытовых машин и приборов, ремонт и изготовление металлоизделий
- **2,6%** Ремонт и пошив швейных, меховых и кожаных изделий, головных уборов и изделий текстильной галантереи, ремонт, пошив и вязание трикотажных изделий
- **2,5%** Услуги саун, бань и душевых
- **2,4%** Химическая чистка и крашение, услуги прачечных
- **2,4%** Услуги фотоателье
- **1,4%** Изготовление и ремонт мебели
- **0,6%** Ремонт, окраска и пошив обуви

ИНДЕКСЫ ФИЗИЧЕСКОГО ОБЪЁМА ПЛАТНЫХ УСЛУГ НАСЕЛЕНИЮ

ноябрь 2022 г.
к ноябрю 2021 г., %

103,7

В % к соответствующему месяцу прошлого года

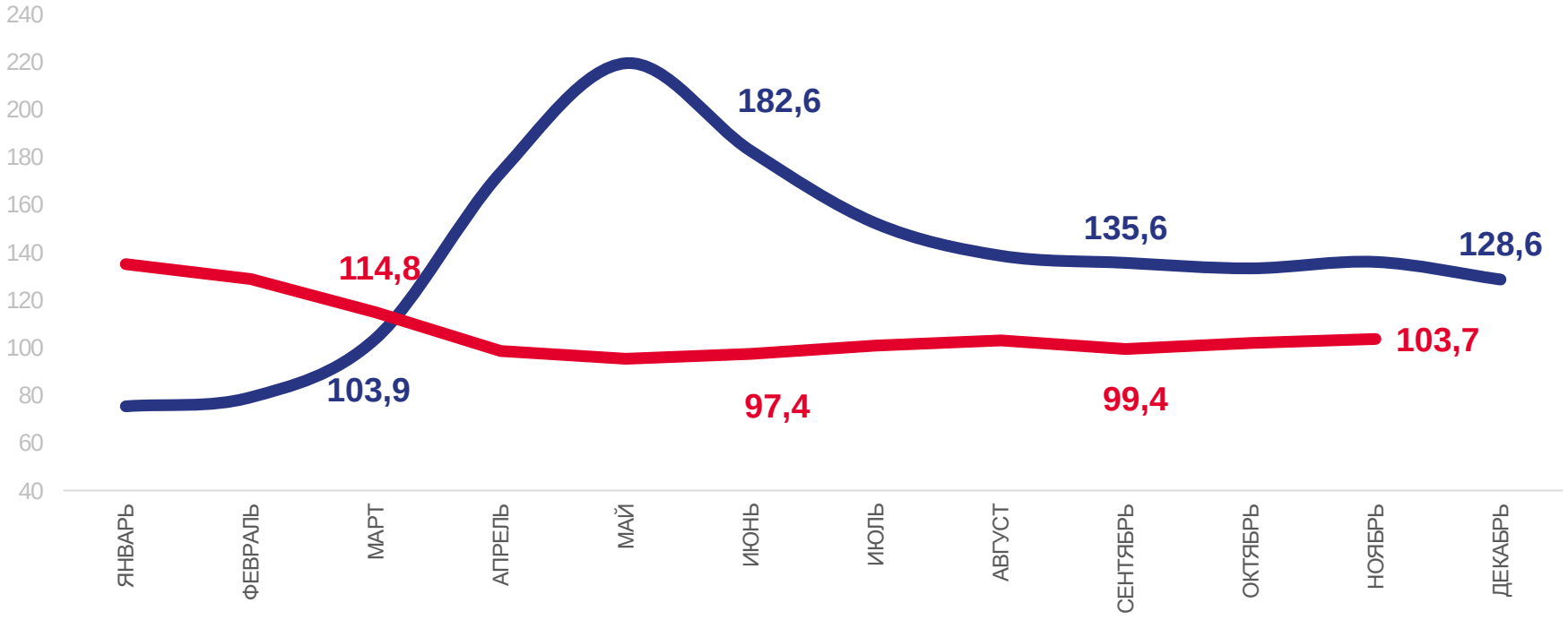

2021 2022

ПЛАТНЫЕ УСЛУГИ

ноябрь 2022 г. в % к ноябрю 2021 г.

Регионы с наибольшими и наименьшими значениями

7 субъектов ЦФО значение индекса **больше**, чем по России

11 субъектов ЦФО значение индекса **меньше**, чем по России

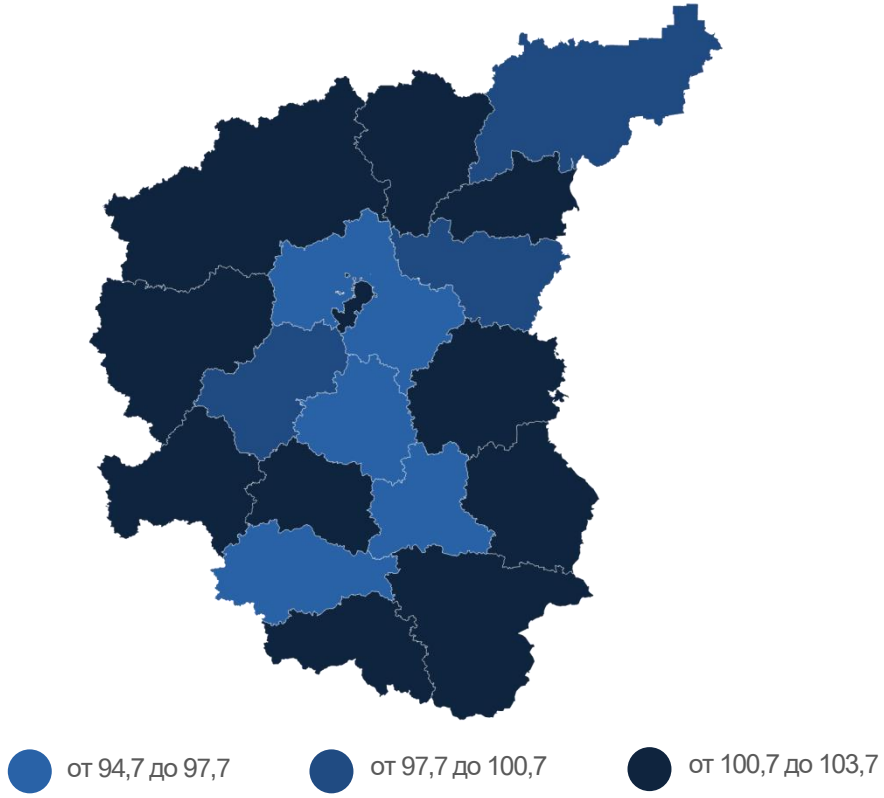

Представлены субъекты РФ, находящиеся в пределах Центрального федерального округа и имеющие максимальные и минимальные значения показателя.

ОБЪЕМ ПЛАТНЫХ УСЛУГ НАСЕЛЕНИЮ ПО ВИДАМ

ноябрь 2022 г. в % к ноябрю 2021 г.

176,3 Прочие платные услуги

144,3 Услуги учреждений культуры

87,8 Жилищные услуги

86,3 Медицинские услуги

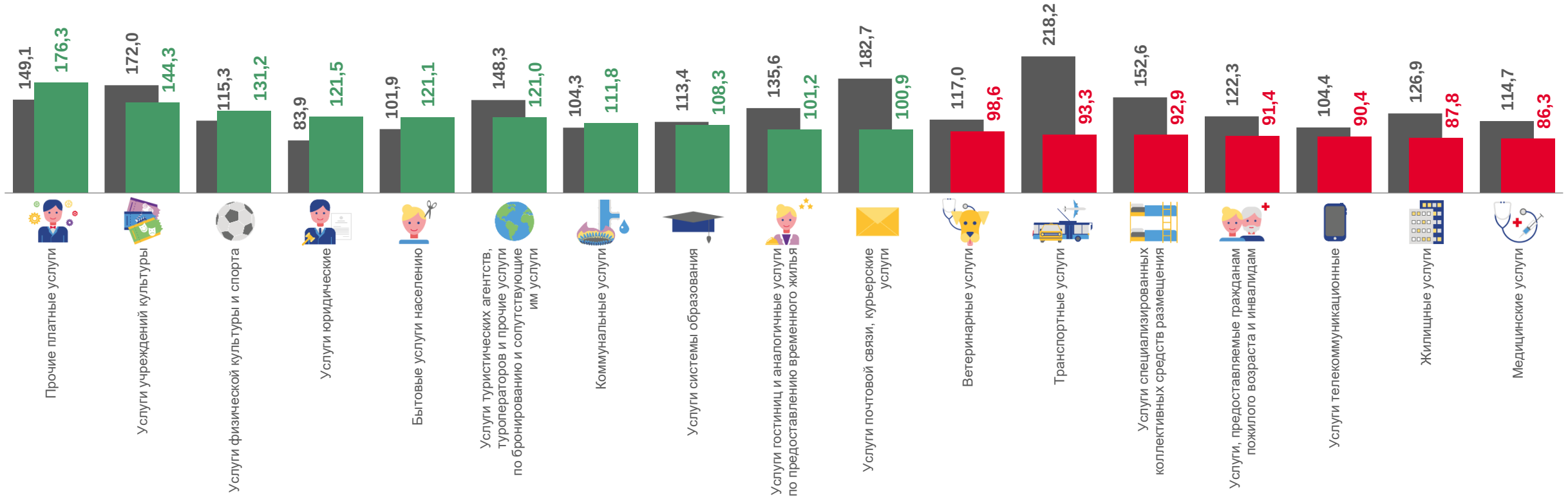

■ Ноябрь 2021 г. к ноябрю 2020 г. ■ Ноябрь 2022 г. к ноябрю 2021 г.

ОБЪЕМ БЫТОВЫХ УСЛУГ НАСЕЛЕНИЮ ПО ВИДАМ

ноябрь 2022 г. в % к ноябрю 2021 г.

129,2 Изготовление и ремонт обуви

122,5 Услуги саун, бань и душевых

107,2 Прочие виды бытовых услуг

68,7 Ритуальные услуги

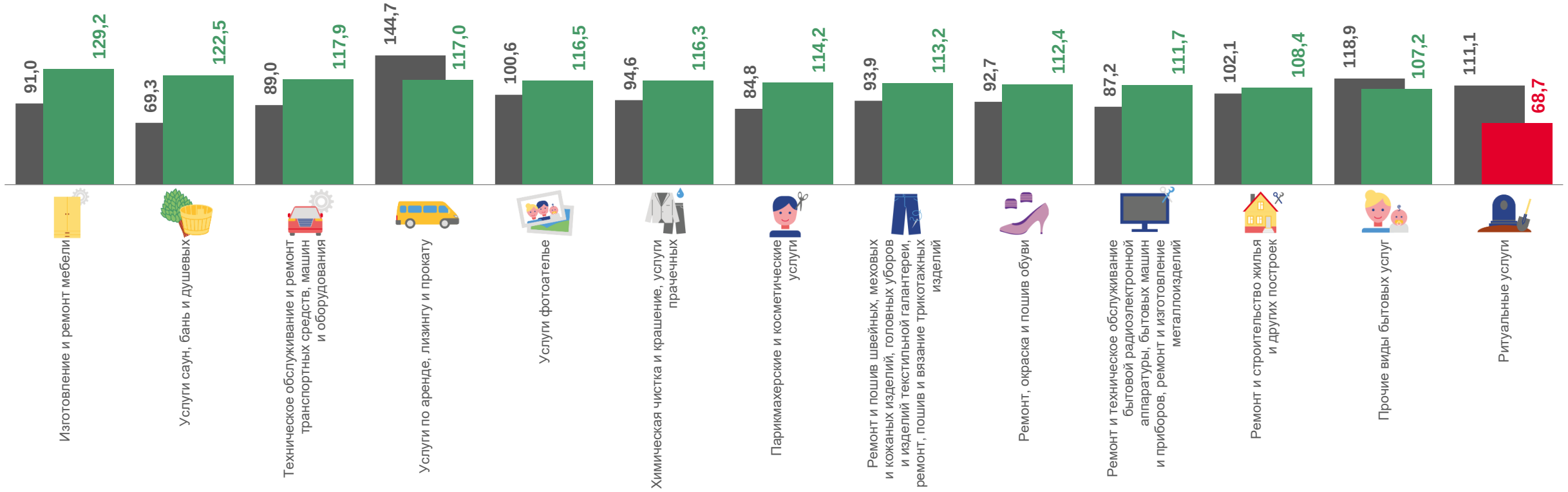

■ Ноябрь 2021 г. к ноябрю 2020 г. ■ Ноябрь 2022 г. к ноябрю 2021 г.